



## مذكرة إخبارية للمندوبية السامية للتخطيط حول وضعية سوق الشغل خلال سنة 2022

عرفت وضعية سوق الشغل، خلال سنة 2022، تحسنا نسبيا بالوسط الحضري، بينما لازالت تعاني من آثار الجفاف بالوسط القروي. وهكذا، بإحداث 150.000 منصب شغل بالوسط الحضري وفقدان 174.000 منصب بالوسط القروي، فقد الاقتصاد الوطني، في المجموع، ما بين سنتي 2021 و2022، 24.000 منصب، بعد فقدان 432.000 منصب في ظل ظروف جائحة كوفيد سنة 2020 وإحداث 230.000 منصب خلال سنة 2021.

ساهم قطاع الخدمات في أحداث 164.000 منصب شغل وقطاع الصناعة بما فيها الصناعة التقليدية 28.000 منصب، بينما فقد قطاع الفلاحة والغابة والصيد 215.000 منصب وقطاع البناء والأشغال العمومية، 1.000 منصب.

وفي هذا السياق، تراجع عدد العاطلين على المستوى الوطني بـ 66.000 شخص ليبلغ 1.442.000 عاطل، وذلك نتيجة انخفاض عددهم بـ 70.000 بالوسط الحضري وزيادته بـ 4.000 بالوسط القروي.

وهكذا، انتقل معدل البطالة من 12,3% إلى 11,8% على المستوى الوطني، من 16,9% إلى 15,8% بالوسط الحضري ومن 5% إلى 5,2% بالوسط القروي. ويبقى هذا المعدل مرتفعا لدى الشباب البالغين ما بين 15 و24 سنة (32,7%) والأشخاص الحاصلين على شهادة (18,6%) والنساء (17,2%).

كما واصل معدل النشاط تراجع له ليبلغ 44,3% (-0,8 نقطة). وكان هذا التراجع مهما بالوسط القروي (-1,8 نقطة)، منتقلا من 50,9% إلى 49,1%، مقارنة بالوسط الحضري (-0,4 نقطة)، منتقلا من 42,3% إلى 41,9%.

وانتقل حجم الشغل الناقص خلال نفس الفترة من 1.003.000 شخص إلى 972.000 على المستوى الوطني، من 550.000 إلى 520.000 بالوسط الحضري ومن 453.000 إلى 452.000 بالوسط القروي. وبذلك تراجع معدل الشغل الناقص من 9,3% إلى 9% على المستوى الوطني، ومن 8,8% إلى 8,1% بالوسط الحضري ومن 10% إلى 10,4% بالوسط القروي.

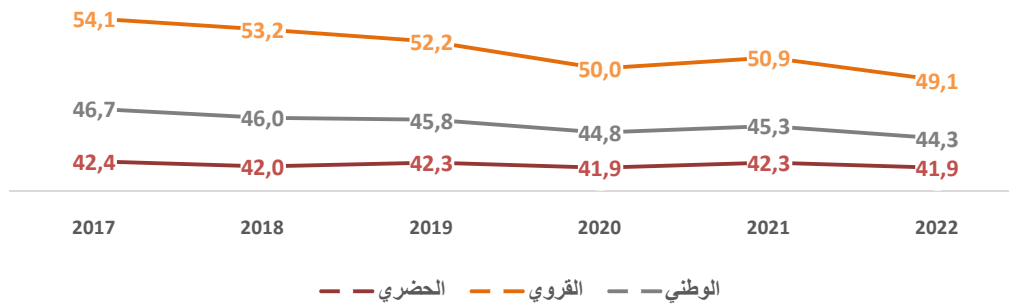
## 1. النشاط والشغل

### انخفاض معدل النشاط والشغل

انخفض معدل النشاط، ما بين سنتي 2021 و2022، بـ 0,8 نقطة ليبلغ 44,3%، ويعزى هذا الانخفاض إلى زيادة السكان في سن النشاط (15 سنة فأكثر) بنسبة 1,4% وانخفاض السكان النشيطين بنسبة 1%.

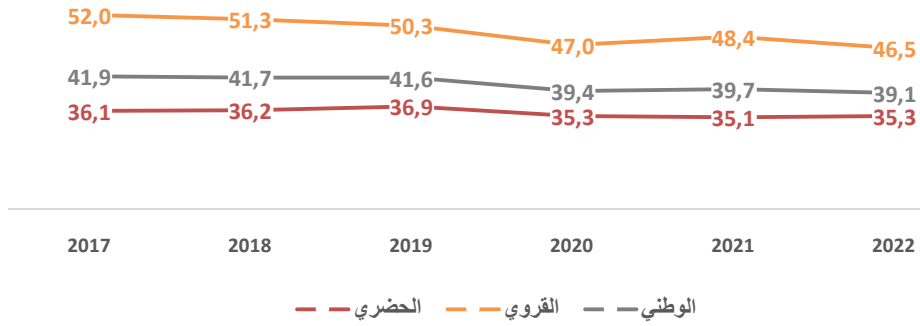
كان هذا التراجع مهما بالوسط القروي (-1,8 نقطة) مقارنة بالوسط الحضري (-0,4 نقطة)، حيث انتقل معدل النشاط على التوالي من 50,9% إلى 49,1% ومن 42,3% إلى 41,9%. كما انخفض هذا المعدل بـ 1,1 نقطة في صفوف النساء ليبلغ 19,8% مقابل 69,6% لدى الرجال (-0,8 نقطة).

مبيان 1: تطور معدل النشاط منذ سنة 2017 (ب.%)



ومن جهته، تراجع معدل الشغل من 39,7% إلى 39,1% على المستوى الوطني (-0,6 نقطة)، حيث ارتفع بـ 0,2 نقطة بالوسط الحضري (من 35,1% إلى 35,3%) وتراجع بـ 1,9 نقطة بالوسط القروي (من 48,4% إلى 46,5%). ومن جهة أخرى، سجل هذا المعدل انخفاضا بنقطة واحدة في صفوف النساء وبـ 0,3 نقطة في صفوف الرجال.

## مبيان 2: تطور معدل الشغل منذ سنة 2017 (ب.%)

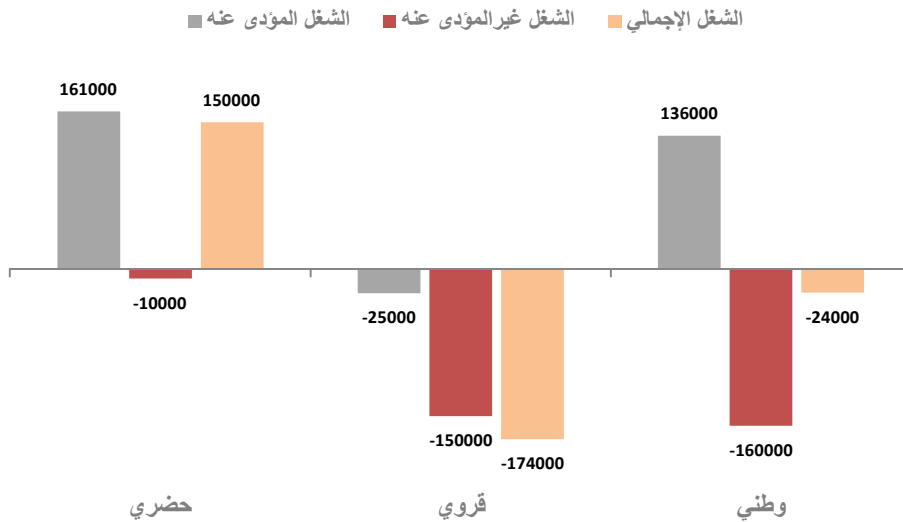


### فقدان مناصب الشغل، حصريا بالوسط القروي

وبخصوص إحداث مناصب الشغل، فبعد إحداث 230.000 منصب شغل خلال السنة السابقة، فقد الاقتصاد الوطني 24.000 منصب خلال سنة 2022، نتيجة لإحداث 150.000 منصب شغل بالوسط الحضري وفقدان 174.000 بالوسط القروي.

حسب نوع الشغل، تم إحداث 136.000 منصب شغل مؤدى عنه، نتيجة لإحداث 161.000 منصب بالوسط الحضري وفقدان 25.000 بالوسط القروي. في حين، انخفض الشغل غير مؤدى عنه بـ 160.000 منصب شغل، ويرجع ذلك أساسا إلى تراجع هذا النوع من الشغل بالوسط القروي (150.000-منصب).

### مبيان 3: صافي الشغل بين سنتي 2021 و2022 حسب نوع الشغل وسط الإقامة



## قطاع الخدمات وقطاع الفلاحة والغابات والصيد في مقدمة القطاعات المساهمة في توفير مناصب الشغل

خلال سنة 2022، شغل قطاع الخدمات 47,4% نشيط مشغول، يليه قطاع الفلاحة والغابة والصيد<sup>1</sup> بنسبة 29,3%. وساهم قطاع الصناعة بما فيها الصناعة التقليدية، من جهته، بنسبة 12%؛ حيث تشكل الأنشطة التقليدية<sup>1</sup> 45,6% من مناصب الشغل بهذا القطاع. في حين، شغل قطاع البناء والأشغال العمومية 11,2% من النشيطين المشغولين.

يشتغل ما يقارب ثلثي النشيطين المشغولين القرويين (65,8%) بقطاع الفلاحة والغابة والصيد<sup>1</sup>، فيما يشتغل ثلثي النشيطين المشغولين بالوسط الحضري (66,4%) بقطاع الخدمات.

### إحداث مناصب الشغل حسب القطاعات

خلال سنة 2022، أحدث قطاع الخدمات 164.000 منصب شغل على الصعيد الوطني (137.000 بالوسط الحضري و28.000 بالوسط القروي)، مسجلا ارتفاعا بنسبة 3% في حجم الشغل بهذا القطاع. يهم إحداث مناصب الشغل بهذا القطاع أساسا فرع الإيواء والمطاعم (+46.000 منصب شغل)، فرع التجارة (+36.000)، فرع أنشطة الخدمات الإدارية وخدمات الدعم (+34.000) وفرع النقل والتخزين (+25.000).

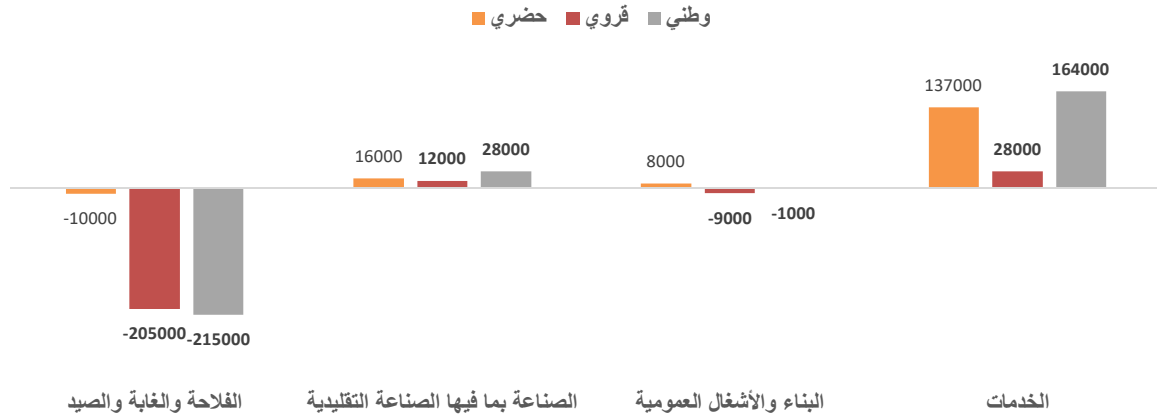
كما أحدث قطاع الصناعة بما فيها الصناعة التقليدية 28.000 منصب شغل (26.000 منها بالأنشطة التقليدية)، 16.000 بالوسط الحضري و12.000 بالوسط القروي.

في حين فقد قطاع الفلاحة والغابات والصيد 215.000 منصب شغل، 205.000 بالوسط القروي و10.000 بالوسط الحضري.

كما فقد قطاع البناء والأشغال العمومية 1.000 منصب شغل، نتيجة إحداث 8.000 منصب بالوسط الحضري وفقدان 9.000 بالوسط القروي.

<sup>1</sup> حسب تصريح المبحوثين

## مبيان 4: صافي التغيير في الشغل بين سنتي 2021 و2022 حسب قطاعات النشاط الاقتصادي ووسط الإقامة<sup>2</sup>



حسب نوع الشغل، أحدث قطاع "الخدمات" 167.000 منصب شغل مؤدى عنه وفقد 3.000 منصب غير مؤدى عنه. كما أحدث قطاع "الصناعة بما فيها الصناعة التقليدية" 29.000 منصب شغل مؤدى عنه وفقد 1.000 منصب غير مؤدى عنه. أما قطاع "البناء والأشغال العمومية" فقد 4.000 منصب شغل غير مؤدى عنه وأحدث 3.000 منصب شغل مؤدى عنه. من جهته، فقد قطاع "الفلاحة والغابات والصيد" 152.000 منصب شغل غير مؤدى عنه و63.000 منصب مؤدى عنه.

## 2. البطالة والشغل الناقص

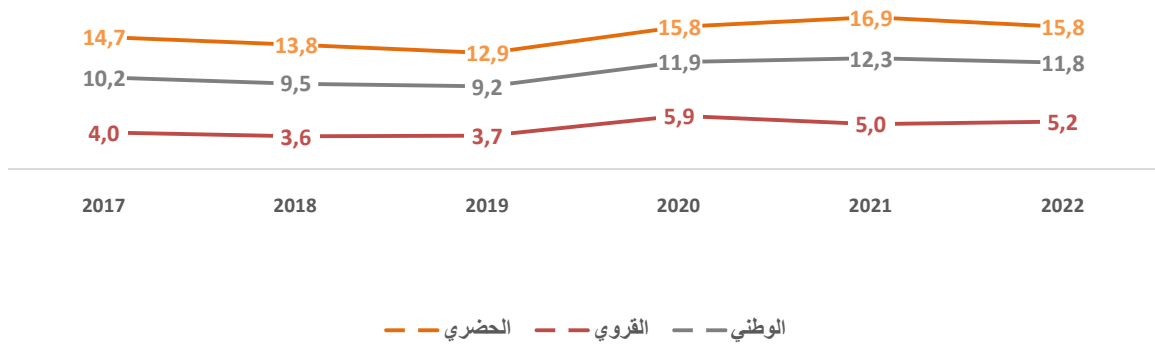
### انخفاض معدلات البطالة

انخفض عدد العاطلين بـ 66.000 شخص، ما بين سنتي 2021 و2022، منتقلا من 1.508.000 إلى 1.442.000 عاطل، وهو ما يعادل انخفاضا قدره 4%، وذلك نتيجة انخفاض عدد العاطلين بـ 70.000 شخص بالوسط الحضري وارتفاعه بـ 4.000 بالوسط القروي.

وهكذا، انتقل معدل البطالة، ما بين سنتي 2021 و2022، من 12,3% إلى 11,8%. وحسب وسط الإقامة، انتقل معدل البطالة من 5,0% إلى 5,2% (+0,2 نقطة) بالوسط القروي ومن 16,9% إلى 15,8% بالوسط الحضري (-1,1 نقطة).

<sup>2</sup> الفرق بين مجموع الفقدان الصافي لمناصب الشغل حسب قطاع النشاط الاقتصادي والفقدان الصافي الإجمالي على المستوى الوطني ناتج عن الأنشطة المبهمة أو غير مصرحة

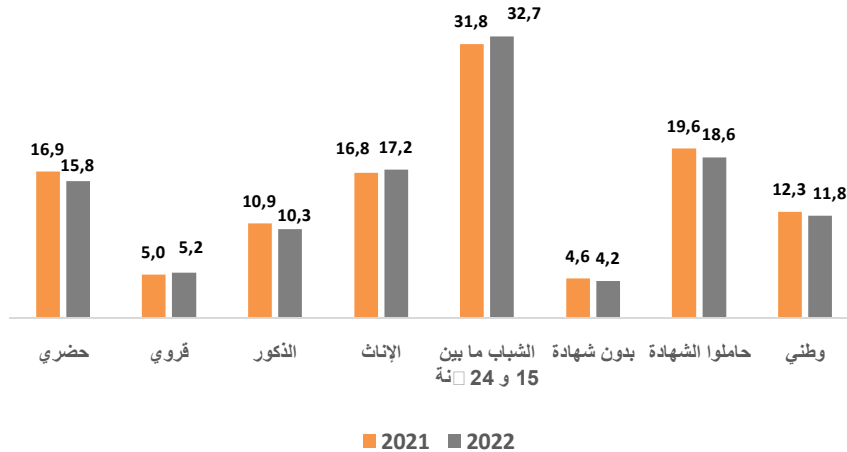
مبيان 5: تطور معدل البطالة منذ سنة 2017 (ب.%)



ولقد ارتفع معدل البطالة بـ 0,4 نقطة لدى النساء، منتقلا من 16,8% إلى 17,2% وانخفض بـ 0,6 نقطة لدى الرجال، منتقلا من 10,9% إلى 10,3%. وانخفض هذا المعدل لدى حاملي الشهادات بنقطة واحدة، منتقلا من 19,6% إلى 18,6%، و بـ 0,4 نقطة في صفوف الأشخاص الذين لا يتوفرون على أي شهادة، منتقلا من 4,6% إلى 4,2%.

حسب السن، ارتفع معدل البطالة بـ 0,9 نقطة لدى الشباب المتراوحة أعمارهم بين 15 و 24 سنة، منتقلا من 31,8% إلى 32,7%، في حين عرف انخفاضاً لدى الفئات العمرية الأخرى. فقد انتقل من 19,6% إلى 19,2% لدى الأشخاص المتراوحة أعمارهم بين 25 و 34 سنة (-0,4 نقطة)، ومن 7% إلى 6,4% لدى الأشخاص المتراوحة أعمارهم بين 35 و 44 سنة (-0,6 نقطة)، ومن 3,8% إلى 3,3% لدى الأشخاص البالغين من العمر 45 سنة فما فوق (-0,5 نقطة).

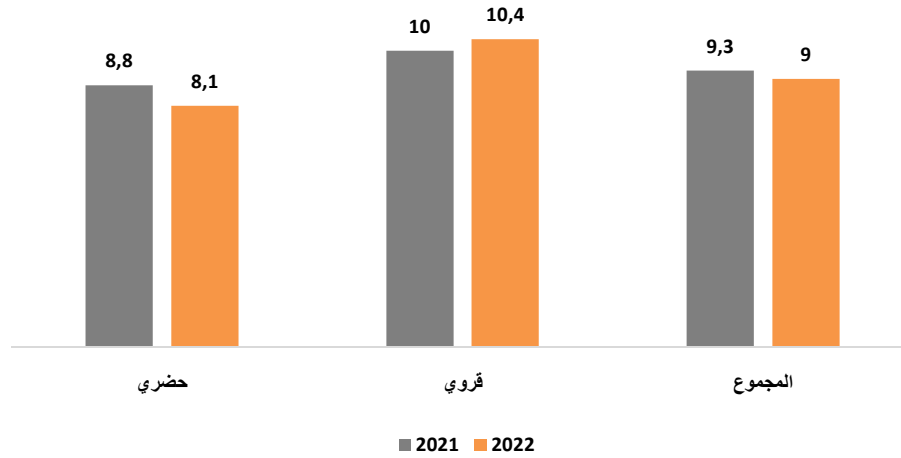
مبيان 6: تطور معدل البطالة بين سنتي 2021 و 2022 لدى بعض الفئات من السكان (%)



## انخفاض الشغل الناقص

انتقل حجم الشغل الناقص، خلال نفس الفترة، من 1.003.000 إلى 972.000 شخص، من 550.000 إلى 520.000 بالوسط الحضري ومن 453.000 إلى 452.000 بالوسط القروي. وهكذا انتقل معدل الشغل الناقص من 9,3% إلى 9,0% على المستوى الوطني، ومن 8,8% إلى 8,1% بالوسط الحضري ومن 10,0% إلى 10,4% بالوسط القروي.

مبيان 7: تطور معدل الشغل الناقص ما بين سنتي 2021 و2022 حسب وسط الإقامة (%)

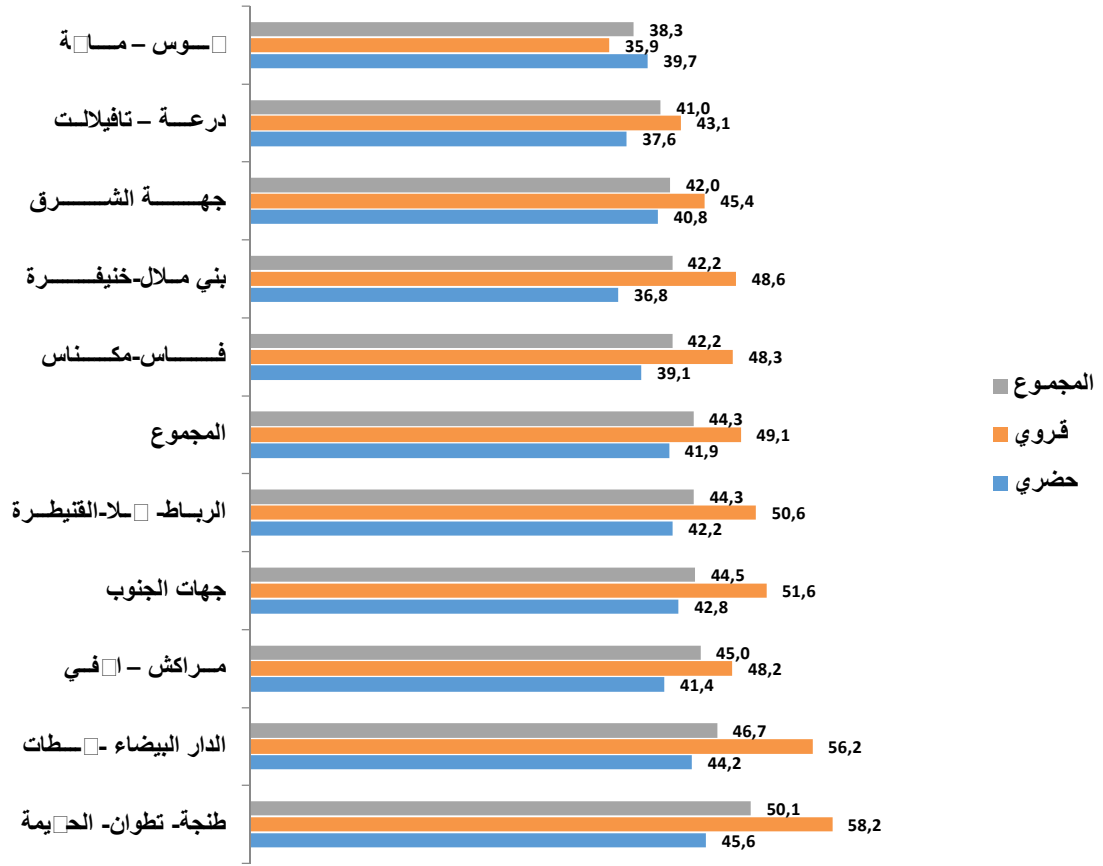


### 3. وضعيت سوق الشغل على المستوى الجهوي خلال سنة 2022

تضم خمس جهات 72,6% من مجموع السكان النشيطين البالغين من العمر 15 سنة فما فوق. تأتي جهة الدار البيضاء عسطات في المرتبة الأولى بنسبة 22,2% من مجموع النشيطين، تليها الرباط سلا القنيطرة (13,7%)، مراكش أسفي (13,1%)، طنجة تطوان الحسيمة (12%) وفاس-مكناس (11,6%).

سجلت ثلاث جهات معدلات نشاط أعلى من المتوسط الوطني (44,3%)، وهي طنجة تطوان الحسيمة (50,1%)، الدار البيضاء عسطات (46,7%) ومراكش أسفي (45,0%). بالمقابل سجلت أدنى المعدلات بجهات سوس ماسة (38,3%)، درعة تافيلالت (41%) والجهة الشرقية (42%).

مبيان 8: معدل النشاط حسب الجهة ووسط الإقامة في 2022 (%)

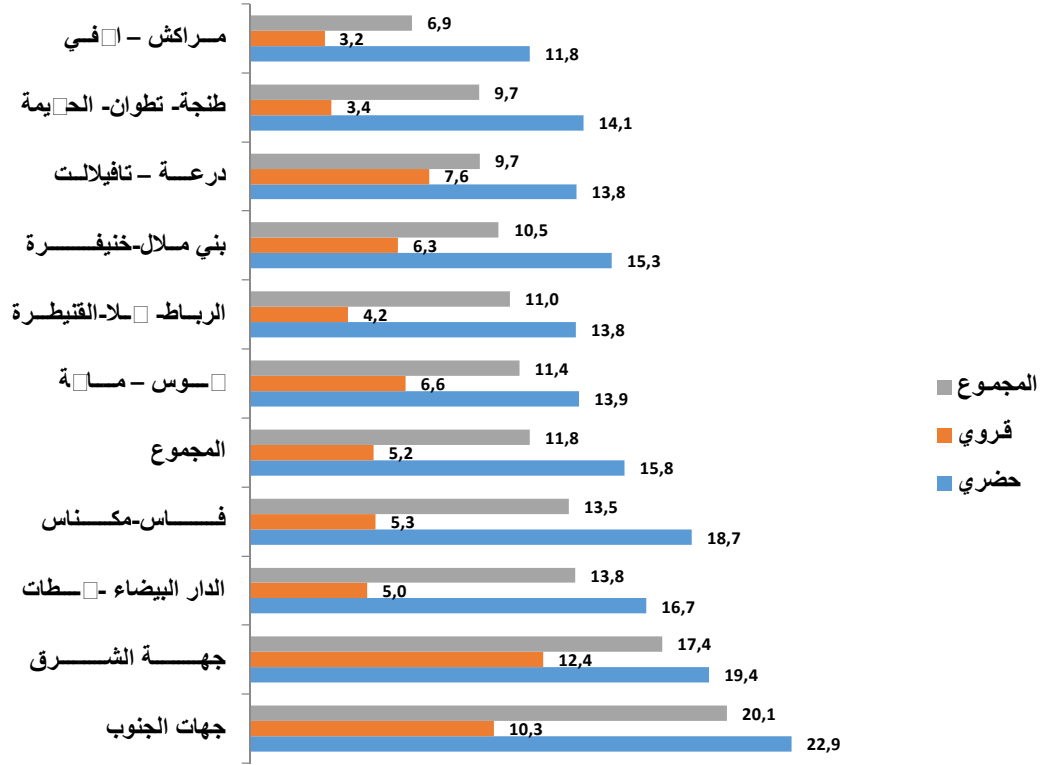


من جهة أخرى، تضم خمس جهات أكثر من سبعة عاطلين من كل عشرة (71,4%) على المستوى الوطني؛ تأتي جهة الدار البيضاء سطات في المرتبة الأولى بنسبة 25,9%، تليها فاس-مكناس (13,2%) والرباط سلا القنيطرة (12,7%)، ثم طنجة تطوان الحسيمة بنسبة 9,8% والجهة الشرقية بنسبة 9,8%.

وسجلت أعلى معدلات البطالة بالجهات الجنوبية (20,1%) والجهة الشرقية (17,4%) وبحدة أقل، تتجاوز جهتين المعدل الوطني (11,8%). يتعلق الأمر بجهة الدار البيضاء سطات (13,8%) وفاس-مكناس (13,5%). بالمقابل، سجلت جهات مراكش آسفي وطنجة تطوان الحسيمة ودرعة تافيلالت أدنى المعدلات بنسبة 6,9% و9,7% و9,7% على التوالي.



مبيان 9: معدل البطالة حسب الجهات ووسط الإقامة لسنة 2022 (%)



## الجدول 1: المؤشرات السنوية للنشاط والشغل والبطالة حسب وسط الإقامة

2022			2021			المؤشرات
المجموع	قروي	حضري	المجموع	قروي	حضري	
<b>النشاط (15 سنة فأكثر)</b>						
12 191	4 599	7 591	12 280	4 770	7 511	السكان النشيطون (بالآلاف)
22,6	22,9	22,5	23,5	24,5	22,8	نسبة الإناث ضمن السكان النشيطين (%)
44,3	49,1	41,9	45,3	50,9	42,3	معدل النشاط (%)
<b>حسب الجنس</b>						
69,6	74,4	67,0	70,4	76,0	67,3	ذكور
19,8	22,8	18,3	20,9	25,2	18,7	إناث
<b>حسب السن</b>						
22,8	26,5	20,3	23,9	28,9	20,6	15-24 سنة
59,9	60,7	59,6	60,1	61,4	59,4	25-34 سنة
59,4	64,3	57,1	60,5	65,9	57,9	35-44 سنة
40,5	51,0	35,3	41,8	53,2	36,0	45 سنة فأكثر
<b>حسب الشهادة</b>						
42,3	51,5	34,6	43,8	53,6	35,2	بدون شهادة
46,2	44,2	46,8	46,8	45,3	47,2	حاصل على شهادة
<b>التشغيل (15 سنة فأكثر)</b>						
10 749	4 359	6 390	10 772	4 533	6 239	السكان النشيطون المشتغلون (بالآلاف)
39,1	46,5	35,3	39,7	48,4	35,1	معدل الشغل
<b>حسب الجنس</b>						
62,4	70,3	58,2	62,7	71,9	57,6	ذكور
16,4	21,9	13,7	17,4	24,3	13,9	إناث
<b>حسب قطاعات النشاط الاقتصادي</b>						
29,3	65,8	4,4	31,2	67,8	4,6	الزراعة والغابة والصيد
12,0	4,9	16,9	11,7	4,4	17,0	الصناعة بما فيها الصناعة التقليدية
11,2	9,7	12,3	11,2	9,5	12,5	البناء والأشغال العمومية
47,4	19,6	66,4	45,8	18,3	65,8	الخدمات
87,2	72,2	97,5	85,8	69,9	97,3	نسبة الشغل المؤدى عنه ضمن الشغل الكلي، منها :
60,3	46,8	67,2	60,4	46,2	67,8	العمل المستأجر
39,7	53,2	32,8	39,6	53,8	32,2	الشغل الذاتي
<b>الشغل الناقص</b>						
972	452	520	1 003	453	550	السكان النشيطون المشتغلون في حالة شغل ناقص (بالآلاف)
9,0	10,4	8,1	9,3	10,0	8,8	معدل الشغل الناقص (%)
<b>حسب نوع الشغل الناقص</b>						
4,1	5,1	3,3	4,3	4,9	3,8	الشغل الناقص المرتبط بساعات العمل
5,0	5,2	4,8	5,0	5,1	5,0	الشغل الناقص المرتبط بالدخل غير الكافي أو عدم ملائمة الشغل مع التكوين

الجدول 1: المؤشرات السنوية للنشاط والشغل والبطالة حسب وسط الإقامة (تتمت)

2022			2021			
المجموع	قروي	المجموع	قروي	المجموع	قروي	
<b>البطالة</b>						
1 442	241	1 201	1 508	237	1 271	السكان النشيطون العاطلون (بالآلاف)
32,9	17,9	35,9	32,1	18,7	34,6	نسبة الإناث ضمن السكان النشيطين العاطلين (%)
11,8	5,2	15,8	12,3	5,0	16,9	معدل البطالة (%)
<b>حسب الجنس</b>						
10,3	5,6	13,1	10,9	5,3	14,4	ذكور
17,2	4,1	25,2	16,8	3,8	25,6	إناث
<b>حسب السن</b>						
32,7	16,5	46,7	31,8	15,9	46,7	15-24 سنة
19,2	7,5	24,8	19,6	6,9	25,9	25-34 سنة
6,4	2,5	8,4	7,0	2,4	9,5	35-44 سنة
3,3	1,5	4,6	3,8	1,3	5,7	45 سنة فأكثر
<b>حسب الشهادة</b>						
4,2	2,2	6,8	4,6	2,1	7,8	بدون شهادة
18,6	12,2	20,4	19,6	12,0	21,7	حاصل على شهادة

(1) المصدر: البحث الوطني حول التشغيل، المندوبية السامية للتخطيط

(2) بالنسبة للتعريف والمصطلحات والمؤشرات المستعملة، انظر المعجم على الموقع الإلكتروني للمندوبية السامية للتخطيط:

<http://www.hcp.ma>

(3) الأرقام المدرجة هي أرقام مدورة/تقريبية. قد تكون النتيجة المقربة لمزيج من الأرقام (التي تتضمن قيمها الفعلية) مختلفة قليلا عن تلك التي تجمع بين قيمها المدورة..

الجدول 2: معدل النشاط، الشغل، والبطالة حسب الجهات ووسط الإقامة (%).

2022			2021			المؤشرات
المجموع	قروي	حضري	المجموع	قروي	حضري	
<b>معدل النشاط (15 سنة فأكثر)</b>						
50,1	58,2	45,6	49,8	57,6	45,4	طنجة- تطوان- الحسيمة
42,0	45,4	40,8	42,5	47,4	40,7	جهة الشرق
42,2	48,3	39,1	42,3	48,1	39,2	فاس مكناس
44,3	50,6	42,2	44,2	50,2	42,2	الرباط- سلا القنيطرة
42,2	48,6	36,8	44,4	52,2	37,7	بني ملال- خنيفرة
46,7	56,2	44,2	47,7	58,3	44,8	الدار البيضاء- سطات
45,0	48,2	41,4	46,8	51,0	41,9	مراكش- اسفي
41,0	43,1	37,6	43,6	46,6	38,5	درعة- تافيلالت
38,3	35,9	39,7	41,3	40,8	41,6	سوس- ماسة
44,5	51,6	42,8	44,5	51,5	42,8	جهات الجنوب
<b>44,3</b>	<b>49,1</b>	<b>41,9</b>	<b>45,3</b>	<b>50,9</b>	<b>42,3</b>	<b>المجموع</b>
<b>معدل الشغل (15 سنة فأكثر)</b>						
45,2	56,2	39,1	44,6	55,7	38,4	طنجة- تطوان- الحسيمة
34,7	39,8	32,9	34,8	41,7	32,2	جهة الشرق
36,5	45,7	31,8	36,6	45,9	31,8	فاس مكناس
39,5	48,5	36,4	38,8	47,5	35,8	الرباط- سلا القنيطرة
37,8	45,5	31,2	40,2	49,3	32,3	بني ملال- خنيفرة
40,3	53,4	36,8	40,8	55,7	36,7	الدار البيضاء- سطات
41,9	46,7	36,5	43,2	49,4	36,1	مراكش- اسفي
37,0	39,8	32,4	39,4	43,6	32,3	درعة- تافيلالت
34,0	33,5	34,2	36,6	38,4	35,6	سوس- ماسة
35,5	46,3	33,0	35,5	46,1	33,0	جهات الجنوب
<b>39,1</b>	<b>46,5</b>	<b>35,3</b>	<b>39,7</b>	<b>48,4</b>	<b>35,1</b>	<b>المجموع</b>
<b>معدل البطالة</b>						
9,7	3,4	14,1	10,4	3,2	15,5	طنجة- تطوان- الحسيمة
17,4	12,4	19,4	18,1	11,9	20,8	جهة الشرق
13,5	5,3	18,7	13,4	4,7	18,9	فاس مكناس
11,0	4,2	13,8	12,2	5,3	15,1	الرباط- سلا القنيطرة
10,5	6,3	15,3	9,6	5,5	14,4	بني ملال- خنيفرة
13,8	5,0	16,7	14,6	4,3	18,2	الدار البيضاء- سطات
6,9	3,2	11,8	7,6	3,2	13,9	مراكش- اسفي
9,7	7,6	13,8	9,6	6,4	16,0	درعة- تافيلالت
11,4	6,6	13,9	11,3	5,9	14,4	سوس- ماسة
20,1	10,3	22,9	20,1	10,5	22,9	جهات الجنوب
<b>11,8</b>	<b>5,2</b>	<b>15,8</b>	<b>12,3</b>	<b>5,0</b>	<b>16,9</b>	<b>المجموع</b>

المصدر: البحث الوطني حول التشغيل، المندوبية السامية للتخطيط